



Муниципальное общеобразовательное учреждение «Трепольская СОШ»

**«Рассмотрено»**

на заседании методического объединения

Протокол № 1 от «28» августа 2023г.  
Руководитель методического объединения  
 Щетина Н.Н.

**«Согласовано»**

Заместитель директора по УР  
 Щетина Н.Н.  
«28» августа 2023 г.

**«Утверждаю»**

Директор МОУ «Трепольская СОШ»

 Мелешкина Е.М.  
«30» августа 2023г.  
Приказ № 92



**Рабочая программа  
учебного предмета**

**«Химия»**

**для 8 класса**

**Составитель:** учитель  
МОУ «Трепольская СОШ»  
Михайловского района Рязанской обл.  
Озарнова Татьяна Викторовна

*2023-2024 учебный год*

## Пояснительная записка

Настоящая программа раскрывает содержание обучения химии учащихся в 8 классах общеобразовательных учреждений. Она рассчитана на 68 ч в год (2 часа в неделю), т.к. 2023-2024 учебный год состоит из 34 недель.

Настоящая рабочая программа по химии для средней общеобразовательной школы (8 класс) составлена на основе:

- Приказа Министерства образования РФ от 05 марта 2004 года №1089 «Об утверждении федерального компонента государственных образовательных стандартов начального общего, основного общего и среднего (полного) общего образования»;
- Приказ Минобрнауки РФ от 09.03.2004 №1312 об утверждении федерального базисного учебного плана и примерных учебных планов для образовательных учреждений Российской Федерации, реализующих программы общего образования.
- Приказ от 8 июня 2015 г. № 576 "О внесении изменений в федеральный перечень учебников, рекомендованных к использованию при реализации имеющих государственную аккредитацию образовательных программ начального и общего, основного общего, среднего общего образования, утвержденный приказом Министерства образования и науки Российской Федерации от 31 марта 2014 г. № 253
- Перечня оснащения общеобразовательных учреждений материальной и информационной средой. Данный Перечень составлен на основе федерального компонента государственного образовательного стандарта (утвержден приказом Министерства образования РФ №1089 от 5 марта 2004 года) и его развития в Стандарте общего образования второго поколения.
- Письма министерства образования и науки от 7 июля 2005 года №03-1263 о примерных программах по учебным предметам федерального базисного учебного плана;
- Основной образовательной программы МОУ «Трепольская СОШ»
- Учебного плана МОУ «Трепольская СОШ» на 2023/2024 учебный год.
- Санитарных норм и правил при работе в кабинете химии.

### Цели изучения химии.

Изучение химии в основной школе направлено:

- на освоение важнейших знаний об основных понятиях и законах химии, химической символики;
- на овладение умениями наблюдать химические явления, проводить химический эксперимент, производить расчеты на основе химических формул веществ и уравнений химических реакций;

- на развитие познавательных интересов и интеллектуальных способностей в процессе проведения химического эксперимента, самостоятельного приобретения знаний в соответствии с возникающими жизненными потребностями;
- на воспитание отношения к химии как к одному из фундаментальных компонентов естествознания и элементу общечеловеческой культуры;
- на применение полученных знаний и умений для безопасного использования веществ и материалов в быту, сельском хозяйстве и на производстве, решения практических задач в повседневной жизни, предупреждения явлений, наносящих вред здоровью человека и окружающей среде.

### **Задачи изучения химии.**

- Формирование у учащихся знания основ химической науки: важнейших факторов, понятий, химических законов и теорий, языка науки, доступных обобщений мировоззренческого характера.
- Развитие умений наблюдать и объяснять химические явления, происходящие в природе, лаборатории, в повседневной жизни.
- Формирование специальных умений: обращаться с веществами, выполнять несложные эксперименты, соблюдая правила техники безопасности; грамотно применять химические знания в общении с природой и в повседневной жизни.
- Раскрытие гуманистической направленности химии, ее возрастающей роли в решении главных проблем, стоящих перед человечеством, и вклада в научную картину мира.
- Развитие личности обучающихся: их интеллектуальное и нравственное совершенствование, формирование у них гуманистических отношений и экологически целесообразного поведения в быту и в процессе трудовой деятельности.

### **Общая характеристика учебного предмета:**

При написании программы использована авторская программа (Гара Н.Н.) по химии для базового изучения химии в 8-9 классах по учебнику Г.Е. Рудзитиса, Ф.Г. Фельдмана., изд. Просвещение, 2022г.

В курсе 8 класса учащиеся знакомятся с первоначальными химическими понятиями: химический элемент, атом, молекула, простые и сложные вещества, физические и химические явления, валентность; закладываются простейшие навыки в написании знаков химических элементов, химических формул простых и сложных веществ, составлении несложных уравнений химических реакций; даются понятия о некоторых химических законах: атомно-молекулярном учении, законе постоянства состава, законе сохранения массы вещества; на примере кислорода и водорода углубляются сведения об элементе и веществе. Учащиеся изучают классификацию простых и сложных веществ, свойства воды, оксидов, кислот, оснований, солей; закрепляют практические навыки,

необходимые при выполнении практических и лабораторных работ. Изучаются структура Периодической системы химических элементов Д.И. Менделеева, периодический закон, виды химической связи.

Система знаний готовит учащихся к промежуточной аттестации. Кроме того к традиционным вопросам и заданиям добавлены задания, соответствующие ЕГЭ, что дает гарантию качественной подготовки к аттестации, в том числе в форме Единого государственного экзамена.

Реализация данной программы в процессе обучения позволит учащимся усвоить ключевые химические компетенции и понять роль химии среди других наук о природе, значение ее для человечества.

### **Место учебного предмета в учебном плане.**

Естественнонаучное образование – один из компонентов подготовки подрастающего поколения к самостоятельной жизни. Наряду с гуманитарным, социально-экономическим и технологическим компонентами образования оно обеспечивает всестороннее развитие личности ребенка за время его обучения и воспитания в школе.

В системе естественнонаучного образования химия как учебный предмет занимает важное место в познании законов природы, в материальной жизни общества, в решении глобальных проблем человечества, в формировании научной картины мира, а также в воспитании экологической культуры людей.

Химия как предмет начинает изучаться с 8 класса и реализуется за счет инвариантной части учебного плана. В 8 классе на изучение химии отведено 2 часа в неделю, 68 часов в год.

### **Требования к уровню подготовки обучающихся:**

В результате изучения химии ученик должен

#### **знать/понимать:**

- химическую символику: знаки химических элементов, формулы химических веществ и уравнения химических реакций;
- важнейшие химические понятия: химический элемент, атом, молекула, относительные атомная и молекулярная массы, ион, химическая связь, вещество, классификация веществ, моль, молярная масса, молярный объем, химическая реакция, классификация реакций;

- основные законы химии: сохранения массы веществ, постоянства состава, периодический закон;

**уметь:**

- называть химические элементы, соединения изученных классов;
- объяснять физический смысл атомного (порядкового) номера химического элемента, номеров группы и периода, к которым элемент принадлежит в периодической системе Д. И. Менделеева, закономерности изменения свойств элементов в пределах малых периодов и главных подгрупп;
- характеризовать химические элементы (от водорода до кальция) на основе их положения в периодической системе Д. И. Менделеева и особенностей строения их атомов; связь между составом, строением и свойствами веществ; химические свойства основных классов неорганических веществ;
- определять состав веществ по их формулам, принадлежность веществ к определенному классу соединений, типы химических реакций, валентность и степень окисления элемента в соединениях, вид химической связи в соединениях, возможность протекания реакций;
- составлять формулы неорганических соединений изученных классов; схемы строения атомов первых 20 элементов периодической системы Д. И. Менделеева; уравнения химических реакций;
- обращаться с химической посудой и лабораторным оборудованием;
- распознавать опытным путем кислород, водород, углекислый газ, растворы кислот и щелочей; хлорид-, сульфат- и карбонат-ионы;
- вычислять массовую долю химического элемента по формуле соединения; массовую долю вещества в растворе; количество вещества, объем или массу по количеству вещества, объему или массе реагентов или продуктов реакции;
- использовать приобретенные знания и умения в практической деятельности и повседневной жизни с целью:
  - безопасного обращения с веществами и материалами;
  - экологически грамотного поведения в окружающей среде;
  - оценки влияния химического загрязнения окружающей среды на организм человека;
  - критической оценки информации о веществах, используемых в быту;
  - приготовления растворов заданной концентрации.

**Содержание учебного предмета:**

**Тема 1. Первоначальные химические понятия (17 ч)**

Химия в системе наук. Познавательное и народно-хозяйственное значение химии. Связь химии с другими науками.

Тела. Вещества. Свойства веществ. Чистые вещества и смеси. Способы очистки веществ.

Физические и химические явления. Химические реакции. Признаки химических реакций и условия возникновения и течения химических реакций.

Атомы и молекулы. Вещества молекулярного и немолекулярного строения. Качественный и количественный состав вещества. Простые и сложные вещества.

Химические элементы. Язык химии. Знаки химических элементов, химические формулы. Закон постоянства состава веществ. Атомная единица массы. Относительная атомная и молекулярная массы.

Количество вещества. Моль – единица количества вещества. Молярная масса.

Валентность химических элементов. Определение валентности элементов по формулам их соединений. Составление химических формул по валентности.

Атомно-молекулярное учение. Роль М.В. Ломоносова и Д. Дальтона в создании основ атомно-молекулярного учения.

Закон сохранения массы веществ.

Химические уравнения. Типы химических реакций. Классификация химических реакций по числу и составу исходных и полученных веществ.

### Демонстрации.

1. Ознакомление с образцами простых и сложных веществ.
2. Однородные и неоднородные смеси, способы их разделения.
3. Опыт, иллюстрирующий закон сохранения массы веществ.
4. Разложение малахита при нагревании, горение серы в кислороде и другие типы химических реакций.

### Лабораторные опыты.

1. Рассмотрение веществ с различными физическими свойствами.
2. Разделение смеси.
3. Примеры физических явлений.
4. Примеры химических явлений.
5. Ознакомление с образцами простых и сложных веществ, минералов и горных пород, металлов и неметаллов.
6. Разложение основного карбоната меди(II).
7. Реакция замещения меди железом.

### Практические работы

1. Правила техники безопасности при работе в химическом кабинете. Приемы обращения с лабораторным штативом, со спиртовкой, электронагревателем; изучение строения пламени.
2. Очистка загрязненной поваренной соли.

### Расчетные задачи.

1. Вычисление относительной молекулярной массы вещества по формуле.
2. Вычисление массовой доли элемента в химическом соединении.
3. Установление простейшей формулы вещества по массовым долям элементов.
4. Вычисления по химическим уравнениям массы или количества вещества по известной массе или количеству одного из вступающих или получающихся в реакции веществ.

В результате изучения темы учащиеся должны

### **Знать**

- **важнейшие химические понятия:** вещество, тело, свойства вещества; сущность понятий чистые вещества и смеси, виды смесей, способы их разделения; физические и химические явления, химическая реакция; атом, молекула, химический элемент, относительная атомная масса; вещества молекулярного и немолекулярного строения; классификация веществ (на простые и сложные вещества); химическая формула, индекс; валентность и значение валентности некоторых химических элементов; химическое уравнение, реагенты, продукты реакции, коэффициент; классификация химических реакций; моль, молярная масса.
- **химическую символику:** знаки химических элементов.

- **основные законы химии:** закон постоянства состава веществ; закон сохранения массы веществ; **понимать** их сущность и значение; основные положения атомно-молекулярного учения, **понимать** его значение;
- **правила работы в школьной лаборатории, безопасного обращения с реактивами и приборами.**

## Уметь

- **описывать** физические свойства веществ;
- **обращаться** с химической посудой и лабораторным оборудованием;
- **использовать** приобретенные знания и умения в практической деятельности и повседневной жизни для безопасного обращения с веществами и материалами;
- **отличать** химические реакции от физических явлений; определять строение вещества по его свойствам
- **классифицировать** вещества по составу (на простые и сложные).
- **называть** химические элементы; записывать знаки химических элементов; называть бинарные соединения;
- **записывать** химическую формулу вещества по валентности;
- **определять** качественный и количественный состав веществ по их формулам и принадлежность к определенному классу соединений (к простым или сложным веществам); определять валентность элемента в соединениях;
- **определять** реагенты и продукты реакции; расставлять коэффициенты в уравнениях реакций на основе закона сохранения массы веществ;
- **определять** типы химических реакций по числу и составу исходных и полученных веществ;
- **вычислять** массовую долю химического элемента по формуле соединения ; молярную массу по формуле соединения, количество вещества, объем или массу по количеству вещества, объему или массе реагентов или продуктов реакции.

## Тема 2. Кислород. Горение (4 ч)

Кислород как химический элемент и простое вещество. Нахождение в природе. Физические и химические свойства. Получение, применение.

Круговорот кислорода в природе. Горение. Горение веществ в воздухе. Условия возникновения и прекращения горения, меры по предупреждению пожара. Оксиды. Воздух и его состав. Медленное окисление. Тепловой эффект химических реакций. Топливо и способы его сжигания.

Защита атмосферного воздуха от загрязнений.



Расчеты по химическим уравнениям.

### Демонстрации.

1. Получение и собирание кислорода методом вытеснения воздуха, методом вытеснения воды.
2. Определение состава воздуха.
3. Коллекции нефти, каменного угля и продуктов их переработки.
4. Получение кислорода из пероксида водорода при разложении.

### Лабораторные опыты.

1. Ознакомление с образцами оксидов.

### Практическая работа.

1. Получение и свойства кислорода.

### Расчетные задачи.

1. Расчеты по термохимическим уравнениям.

В результате изучения темы учащиеся должны

### **Знать**

- **важнейшие химические понятия:** катализатор, окисление, горение, оксиды, тепловой эффект химической реакции, экзотермическая реакция, эндотермическая реакция, термохимическое уравнение; план характеристики химического элемента и простого вещества;
- сущность круговорота кислорода в природе, применение кислорода;
- состав воздуха, виды топлива, способы сжигания топлива.
- физические и химические свойства кислорода и способы его получения;

## Уметь

- **характеризовать** кислород как химический элемент и простое вещество; химические свойства оксидов; способы защиты атмосферного воздуха от загрязнения;
- **составлять** формулы неорганических соединений; уравнения химических реакций, характеризующих химические свойства кислорода;
- **называть** оксиды;
- **определять** состав веществ по их формулам, принадлежность веществ к классу оксидов;
- **производить** расчеты по термохимическим уравнениям;
- **получать, собирать и распознавать** опытным путем кислород, соблюдая правила безопасного обращения с веществами.

## Тема 3. Водород. (4 ч)

Водород как химический элемент и простое вещество. Нахождение в природе. Физические и химические свойства. Водород — восстановитель. Получение водорода в лаборатории и промышленности. Применение водорода как экологически чистого топлива и сырья для химической промышленности. Меры предосторожности при работе с водородом.

Кислоты. Нахождение в природе. Состав кислот. Валентность кислотных остатков. Общие свойства кислот: изменение окраски индикаторов, взаимодействие с металлами, оксидами металлов. Особые свойства соляной и серной кислот. Меры предосторожности при работе с кислотами. Понятие о вытеснительном ряде металлов.

Соли. Состав солей, их названия. Составление формул солей.

### Демонстрации.

1. Получение водорода в аппарате Киппа, проверка водорода на чистоту, горение водорода, собирание водорода методом вытеснения воздуха и воды.
2. Взаимодействие водорода с оксидом меди(II).
3. Образцы кислот и солей.
4. Действие растворов кислот на индикаторы.

### Лабораторные опыты.

1. Получение и свойства водорода.
2. Взаимодействие водорода с оксидом меди (II).

### Практические работы.

Получение водорода и исследование его свойств.

Расчетные задачи. Решение различных типов задач.

В результате изучения темы учащиеся должны

### **Знать**

- **важнейшие химические понятия:** кислота, соль, индикатор; состав кислот, солей;
- план характеристики химического элемента и простого вещества;
- физические и химические свойства водорода, его получение и применение.

### **Уметь**

- **характеризовать** водород как химический элемент и простое вещество;
- **записывать** уравнения реакций, характеризующих химические свойства водорода;
- **определять** состав веществ по их формулам, принадлежность веществ к определенному классу соединений по формулам веществ;
- **составлять** формулы кислот и солей;
- **называть** соединения изученных классов (оксиды, кислоты, соли);
- **распознавать** опытным путем водород.

## **Тема 4. Растворы. Вода. (5ч)**

Вода — растворитель. Растворимость веществ в воде. Определение массовой доли растворенного вещества. Методы определения состава воды — анализ и синтез. Физические и химические свойства воды. Вода в природе и способы ее очистки. Круговорот воды в природе.

Основания. Состав оснований. Щелочи и нерастворимые основания. Физические свойства оснований. Химические свойства щелочей и нерастворимых оснований. Меры предосторожности при работе со щелочами.

#### Демонстрации.

1. Взаимодействие воды с металлами (натрием, кальцием).
2. Взаимодействие воды с оксидами кальция и фосфора. Определение полученных растворов индикатором.
3. Реакция нейтрализации.

#### Практическая работа.

1. Приготовление раствора соли с определенной массовой долей вещества.

#### Расчетные задачи.

1. Нахождение массовой доли растворенного вещества в растворе.
2. Вычисление массы растворенного вещества и воды для приготовления раствора определенной концентрации.
3. Вычисление по химическим уравнениям массы по известному количеству вещества одного из вступающих или получающихся в реакции веществ.

В результате изучения темы учащиеся должны

#### **Знать**

- **важнейшие химические понятия:** растворы, основания;
- классификацию растворов;
- **иметь представление** о взвесах и их видах, свойствах воды как растворителя, о растворимости твердых, жидких и газообразных веществ в воде;
- сущность понятия массовая доля растворенного вещества в растворе;
- нахождение воды в природе и способы ее очистки;
- физические и химические свойства воды;
- применение воды и растворов.

#### **Уметь**

- **приводить** примеры растворов, взвесей (суспензий, эмульсий);
- **вычислять** массовую долю вещества в растворе;
- **характеризовать** свойства воды;
- **составлять** уравнения химических реакций, характерных для воды;
- **использовать** приобретенные знания и умения в практической деятельности и повседневной жизни для: приготовления растворов заданной концентрации в быту и на производстве.

## Тема 5. Количественные отношения в химии. (6ч)

Закон Авогадро. Молярный объем газов. Относительная плотность газов. Объемные отношения газов при химических реакциях. Количество вещества, моль, молярная масса.

### Расчетные задачи.

1. Объемные отношения газов при химических реакциях. В результате изучения темы учащиеся должны

#### Знать

- **важнейшие химические понятия:** молярный объем, относительная плотность газов;
- **основные законы химии:** сущность закона Авогадро.

#### Уметь

- **вычислять** количество вещества, объем или массу по количеству вещества, объему или массе реагентов или продуктов реакции;
- **вычислять** относительную плотность газов;

**использовать** для расчетов объемные отношения газов при химических реакциях

## Тема 6. Обобщение сведений о важнейших классах неорганических соединений (11 ч)

Оксиды. Классификация. Основные и кислотные оксиды. Номенклатура. Физические и химические свойства. Получение. Применение.

Основания. Классификация. Номенклатура. Физические и химические свойства. Реакция нейтрализации. Получение оснований и их применение.

Кислоты. Классификация. Номенклатура. Физические и химические свойства. Вытеснительный ряд металлов Н. Н. Бекетова. Применение кислот.

Соли. Классификация. Номенклатура. Физические и химические свойства. Способы получения солей.

Генетическая связь между основными классами неорганических соединений.

### Демонстрации.

1. Знакомство с образцами оксидов, кислот, оснований и солей.
2. Нейтрализация щелочи кислотой в присутствии индикатора.

### Лабораторные опыты.

1. Действие кислот на индикаторы.
2. Отношение кислот к металлам.
3. Взаимодействие кислот с оксидами неметаллов.
4. Свойства растворимых и нерастворимых оснований.
5. Взаимодействие нерастворимых оснований с кислотами.
6. Разложение оксида меди (II) при нагревании.

### Практическая работа.

1. Решение экспериментальных задач по теме «Важнейшие классы неорганических соединений».

### Расчетные задачи.

1. Вычисления по химическим уравнениям массы, объема и количества вещества одного из продуктов реакции по массе исходного вещества, его объему или количеству вещества.

В результате изучения темы учащиеся должны

### **Знать**

**важнейшие химические понятия:** оксиды, основания, кислоты, соли, индикаторы, реакция соединения, реакция замещения, реакция разложения, реакция обмена, реакция нейтрализации;

- состав, классификацию, номенклатуру, способы получения, свойства основных классов неорганических веществ (оксидов, кислот, оснований, солей).
- иметь представление о вытеснительном ряде металлов Н.Н.Бекетова.

### **Уметь**

- **называть** оксиды, кислоты, основания, соли;
- **определять** принадлежность веществ к оксидам, кислотам, основаниям, солям;
- **составлять** формулы оксидов, кислот, оснований, солей;
- **характеризовать** химические свойства кислотных и основных оксидов, кислот, щелочей и нерастворимых оснований, солей; сущность реакции нейтрализации;
- **записывать** уравнения реакций, характеризующих способы получения и свойства основных классов неорганических соединений;
- **распознавать опытным путем** растворы кислот и щелочей;
- **иметь представление** о генетической связи веществ, генетическом ряде металла и неметалла;
- **составлять** генетический ряд металла и неметалла, записывать уравнения реакций, отражающих генетическую связь веществ;
- **применять** полученные знания для решения практических задач, соблюдая правила безопасного обращения с веществами и лабораторным оборудованием.

## **Тема 7. Периодический закон и периодическая таблица химических элементов Д.И. Менделеева. Строение атома (8 ч)**

Первые попытки классификации химических элементов. Понятие о группах сходных элементов. Химические элементы, оксиды и гидроксиды которых проявляют амфотерные свойства. Периодический закон Д. И. Менделеева.

Периодическая таблица химических элементов. Группы и периоды. Короткий и длинный варианты периодической таблицы. Значение периодического закона. Жизнь и деятельность Д. И. Менделеева.

Строение атома. Состав атомных ядер. Электроны. Изотопы. Строение электронных оболочек атомов первых 20 элементов периодической системы

Д. И. Менделеева.

Характеристика химических элементов главных подгрупп на основании положения в Периодической системе и строения атома.

Лабораторные опыты.

1. Взаимодействие гидроксида цинка с растворами кислот и щелочей.

В результате изучения темы учащиеся должны

### **Знать**

- **важнейшие химические понятия:** химический элемент, амфотерные оксиды и гидроксиды, изотопы;
- **основные законы химии:** формулировку периодического закона, данную Д.И.Менделеевым, современную формулировку периодического закона, его сущность и значение;
- построение периодической системы Д.И.Менделеева, понятие о периоде, группе, главной и побочной подгруппах; закономерности изменения свойств элементов в пределах малых периодов и главных подгрупп;
- особенности строения атома, состав ядра, определение понятий: протоны, нейтроны, электроны, изотопы, химический элемент; особенности строения атомов металлов и неметаллов; физический смысл атомного (порядкового) номера химического элемента;
- виды электронных облаков (атомных орбиталей);
- план характеристики химического элемента по положению в ПСХЭ и строению атома;
- основные этапы жизни и деятельности Д.И.Менделеева, значение его научных открытий и достижений, как гениального ученого и гражданина.

### **Уметь**



- **характеризовать** химические свойства основных классов неорганических соединений (кислот, оснований, амфотерных неорганических соединений), называть некоторые группы сходных элементов, приводить примеры амфотерных оксидов и гидроксидов, записывать уравнения реакций, характеризующих их свойства;
- **объяснять** закономерности изменения свойств элементов в пределах малых периодов и главных подгрупп; физический смысл номеров группы и периода, к которым элемент принадлежит в периодической системе Д.И. Менделеева;
- **характеризовать** хим. элемент по положению в ПСХЭ; химические элементы (от водорода до кальция) на основе их положения в периодической системе Д.И.Менделеева и особенностей строения их атомов;
- **составлять** схемы строения атомов первых 20 элементов периодической системы Д.И.Менделеева;
- **записывать** электронные и электронно-графические формулы атомов первых 20 элементов периодической системы Д.И.Менделеева.

## Тема 8. Химическая связь. Строение веществ. (9 ч)

Электроотрицательность химических элементов. Основные виды химической связи: ковалентная неполярная, ковалентная полярная, ионная.

Валентность элементов в свете электронной теории. Степень окисления. Правила определения степени окисления элементов.

Окислительно-восстановительные реакции.

Кристаллические решетки: ионная, атомная и молекулярная. Зависимость свойств веществ от типов кристаллических решеток.

### Демонстрации.

1. Ознакомление с моделями кристаллических решеток ковалентных и ионных соединений. Сопоставление физико-химических свойств соединений с ковалентными и ионными связями.

### Лабораторные опыты.

1. Составление моделей молекул и кристаллов веществ с различным видом химических связей.

В результате изучения темы учащиеся должны

## Знать

- **важнейшие химические понятия:** электроотрицательность химических элементов, химическая связь, ковалентная связь, ковалентная неполярная связь, ковалентная полярная связь, ионы, ионная связь, кристаллическая решетка, типы кристаллических решеток (атомная, молекулярная, ионная), валентность, степень окисления, окислитель и восстановитель, окисление и восстановление, окислительно-восстановительные реакции; классификация химических реакций по изменению степеней окисления химических элементов;
- **понимать** механизм образования ковалентной неполярной, ковалентной полярной, ионной связи;
- особенности строения и свойств атомов металлов и неметаллов;
- особенности строения веществ в твердом, жидком и газообразном состоянии, кристаллических и аморфных веществ.

## Уметь

- **пользоваться** таблицей электроотрицательностей химических элементов;
- **прогнозировать** свойства атома на основании его строения;
- **определять** тип химической связи в соединениях, валентность и степень окисления элементов в соединениях;
- **приводить** примеры веществ с различным типом хим. связи;
- **записывать** схемы образования химической связи в соединениях;
- **характеризовать** связь между составом, строением и свойствами веществ;
- **находить** окислительно-восстановительные реакции, окислитель, восстановитель;
- **расставлять** коэффициенты методом электронного баланса.

Закон Авогадро. Молярный объем газов. Относительная плотность газов. Объемные отношения газов при химических реакциях. Количество вещества, моль, молярная масса.

### Расчетные задачи.

2. Объемные отношения газов при химических реакциях.

В результате изучения темы учащиеся должны

## Знать

- **важнейшие химические понятия:** молярный объем, относительная плотность газов;

- **основные законы химии:** сущность закона Авогадро.

## Уметь

- **вычислять** количество вещества, объем или массу по количеству вещества, объему или массе реагентов или продуктов реакции;
- **вычислять** относительную плотность газов;
- **использовать** для расчетов объемные отношения газов при химических реакциях.

## Тема 9. Повторение и обобщение знаний за курс 8 класса (3 ч.)

### Календарно-тематическое планирование.

#### КАЛЕНДАРНО - ТЕМАТИЧЕСКОЕ ПЛАНИРОВАНИЕ УРОКОВ ХИМИИ В 8 КЛАССЕ (2 ЧАСА В НЕДЕЛЮ).

№ урока по предмету	№ урока по теме	Тема урока	Д/з	УУД			Медиа-ресурсы
				Предметные	Метапредметные Познавательные УУД, Регулятивные УУД, Коммуникативные УУД	Личностные	
<b>Раздел 1. Основные понятия химии (уровень атомно-молекулярных представлений) (51 час + 3 часа резервного времени).</b>							
1.	1.	Предмет химии. Химия как часть естествознания. Вещества и их свойства.	§1 вопр. 1-4 стр. 6-7; вопр. 5 – письм.	Дать понятие о предмете химии. Сформировать первоначальные представления: а) о веществе, а также о простых и сложных веществах; б) начать формировать умение характеризовать вещества, используя для этого их физические свойства.	<b>К. УУД.</b> 1.Разрешение конфликта 2.Управление поведением партнера <b>П.УУД.</b> 1.Формирование познавательной цели <ul style="list-style-type: none"> <li>• Символы химических элементов</li> <li>• Химические формулы</li> <li>• Термины</li> <li>• Анализ и синтез</li> </ul> <b>Р.УУД.</b> 1.Целеполагание и планирование.	1.Мотивация научения предмету химия 2.Развивать чувство гордости за российскую химическую науку 3.Нравственно-этическое оценивание	Презентации «Правила ТБ в кабинете химии», «История развития химии», «Химия и повседневная жизнь человека».
2.	2.	Методы познания в	§2, стр11	Сформировать первоначальные	<b>К. УУД.</b>	1.Мотивация научения	

		химии: наблюдение, эксперимент	вопр.1,2 + тестовые задания	представления: о методах наблюдение и эксперимент	1.Разрешение конфликта 2.Управление поведением партнера <b>П.УУД.</b> 1.Формирование познавательной цели <ul style="list-style-type: none"> <li>• Анализ и синтез</li> </ul> <b>Р.УУД.</b> 1.Целеполагание и планирование.	предмету химия 2.Развивать чувство гордости за российскую химическую науку 3.Нравственно-этическое оценивание	
3.	3.	Практическая работа №1. Правила техники безопасности при работе в химическом кабинете. Ознакомление с лабораторным оборудованием.	§3	Познакомить уч-ся с лабораторным оборудованием, приемами обращения с ним. Рассмотреть правила техники безопасности в кабинете химии	<b>К.УУД.</b> 1. Планирование практической работы по предмету 2.Управление поведением партнера. <b>П.УУД.</b> 1.Формирование познавательной цели <ul style="list-style-type: none"> <li>• Термины</li> <li>• Анализ и синтез</li> </ul> <b>Р.УУД.</b> 1.Целеполагание и планирование.	1.Формирование интереса к новому предмету.	
4.	4.	Чистые вещества и смеси. Способы разделения смесей	§4, вопр.1-5, стр.17	Использование для познания окружающего мира различных методов (наблюдение, измерение, опыт, эксперимент, моделирование и др.)	<b>К.УУД.</b> Формирование умения работать в парах, отвечать на вопросы учителя, умение использовать химический язык <b>П.УУД.</b> Формирование умения наблюдать, делать выводы при проведении опытов, умения работать с книгой <b>Р.УУД.</b> 1.Целеполагание и планирование.	Формирование интереса к новому предмету	Презентация «Чистые вещества и смеси». <i>Сайты:</i> а) fcior.edu.ru б) school collection.edu.ru
5.	5.	Практическая работа № 2. Очистка загрязненной поваренной соли.	§5, упр.5-6, стр.20	Использование практических и лабораторных работ, несложных экспериментов для доказательства выдвигаемых предположений; описание результатов этих работ	<b>К.УУД.</b> Формирование умения работать в парах. <b>П.УУД.</b> Формирование умения наблюдать, делать выводы	Формирование интереса к новому предмету	<i>Сайты:</i> а) fcior.edu.ru б) schoolcollection.edu.ru

					при проведении опытов. <b>Р.УУД.</b> Умение характеризовать сущность понятий чистые вещества и смеси и способы разделения смесей		
6.	6.	Физические и химические явления. Химические реакции.	§6, стр. 24, вопр. 1-3 + тестовые задания	Познакомиться с важнейшими хим. понятиями: физические и химические явления, химическая реакция; умение отличать химические реакции от физических явлений	<b>К.УУД.</b> 1. Разрешение конфликта 2. Управление поведением партнера. <b>П.УУД.</b> 1. Формирование познавательной цели <ul style="list-style-type: none"> <li>• Химические формулы</li> <li>• Термины</li> </ul> <b>Р.УУД.</b> 1. Целеполагание и планирование.	1. Мотивация научения предмету химия 2. Развивать чувство гордости за российскую химическую науку 3. Нравственно-этическое оценивание	Презентация «Физические и химические явления».
7.	7.	Атомы и молекулы, ионы.	§7, вопр. 1,3,5,8, стр 28 + тестовые задания	Формирование знаний уч-ся о составе атома и атомного ядра, ионов и молекул.	<b>К.УУД.</b> 1. Формулирование собственного мнения и позиции; 2. Умение учитывать разные мнения и интересы и обосновывать собственную позицию. <b>П.УУД.</b> 1. Использование знаково-символических средств, в том числе моделей и схем для решения задач. <b>Р.УУД.</b> 1. Умение самостоятельно адекватно оценивать правильность выполнения действия и вносить необходимые коррективы в исполнение как по ходу его реализации, так и в конце действия.	Формирование у учащихся учебно-познавательного интереса к новому учебному материалу и способам решения новой частной задачи.	

8.	8.	Вещества молекулярного и немолекулярного строения. Кристаллические решетки.	§8, стр. 32, вопр. 1,3 + тестовые задания	Умение характеризовать кристаллические решетки.	<b>К.УУД.</b> 1.Разрешение конфликта 2.Управление поведением партнера. <b>П.УУД.</b> 1.Формирование познавательной цели. Символы химических элементов. Химические формулы Термины. <b>Р.УУД.</b> 1.Самостоятельно адекватно оценивать правильность выполнения действия и вносить необходимые коррективы в исполнение как по ходу его реализации, так и в конце действия.	1.Мотивация научения предмету химия. 2.Развивать чувство гордости за российскую химическую науку 3.Нравственно-этическое оценивание.	
9.	9.	Простые и сложные вещества. Химический элемент. Металлы и неметаллы.	§9,10 вопр.1,3 + тесты стр. 36	Умение характеризовать важнейшие химические понятия: химический элемент, классификация веществ (на простые и сложные вещества).	<b>К.УУД.</b> 1.Аргументировать свою позицию и координировать ее с позициями партнеров в сотрудничестве при выработке общего решения в совместной деятельности. <b>П.УУД.</b> 1.Умение ориентироваться на разнообразие способов решения задач 2.Устанавливать причинно-следственные связи. <b>Р.УУД.</b> 1.Целеполагание и планирование.	1.Мотивация научения предмету химия 2.Развивать чувство гордости за российскую химическую науку 3.Нравственно-этическое оценивание	Презентация «Простые и сложные вещества»
10.	10.	Язык химии. Знаки химических элементов. Относительная атомная масса.	§11, 12 вопр. 1,3 + тесты стр.41	Умение характеризовать важнейшие химические понятия: химический элемент, относительная атомная масса.	<b>К.УУД.</b> 1. Разрешение конфликта 2.Управление поведением партнера <b>П.УУД.</b>	1.Мотивация научения предмету химия 2.Нравственно-этическое оценивание.	Таблица Менделеева, карточки с названиями и символами элементов, сера, медь, железо.

					1.Формирование познавательной цели: Символы химических элементов; химические формулы; термины. <b>Р.УУД.</b> 1.Целеполагание и планирование		
11.	11.	Закон постоянства состава веществ	§13, вопр. 2, стр.46	Умение характеризовать основные законы химии: закон постоянства состава веществ.	<b>К.УУД.</b> 1.Разрешение конфликта 2.Управление поведением партнера <b>П.УУД.</b> 1.Формирование познавательной цели <ul style="list-style-type: none"> <li>• Символы химических элементов</li> <li>• Химические формулы</li> <li>• Термины</li> </ul> <b>Р.УУД.</b> 1.Целеполагание и планирование	1.Мотивация научения предмету химия 2.Развивать чувство гордости за российскую химическую науку 3.Нравственно-этическое оценивание	
12.	12.	Химические формулы. Относительная молекулярная масса. Качественный и количественный состав вещества.	§14, вопр. 2,3,4, стр. 49	Умение характеризовать понятия об относительной атомной и молекулярной массах. Умение рассчитывать относительную молекулярную массу.	<b>К.УУД.</b> 1.Разрешение конфликта 2.Управление поведением партнера <b>П.УУД.</b> 1.Формирование познавательной цели <ul style="list-style-type: none"> <li>• Символы химических элементов</li> <li>• Химические формулы</li> </ul> <b>Р.УУД.</b> 1.Целеполагание и планирование	1.Мотивация научения предмету химия 2.Нравственно-этическое оценивание.	
13.	13.	Массовая доля химического элемента в соединении.	§15, вопр. 2,4 + тесты, стр.53-54	Умение вычислять: массовую долю химического элемента по формуле соединения Определение адекватных способов	<b>К.УУД.</b> 1.Разрешение конфликта 2.Управление поведением партнера	1.Мотивация научения предмету химия 2.Нравственно-этическое оценивание	Презентация «Массовая доля хим. элемента в веществе»

				решения учебной задачи на основе заданных алгоритмов	<p><b>П.УУД.</b> 1.Формирование познавательной цели</p> <ul style="list-style-type: none"> <li>• Символы химических элементов</li> <li>• Химические формулы</li> <li>• Термины</li> </ul> <p><b>Р.УУД.</b> 1.Целеполагание и планирование</p>		
14.	14.	Валентность химических элементов. Определение валентности элементов по формулам бинарных соединений.	§16, вопр. 3,4 + тесты, стр. 48	Умение определять валентность и значение валентности некоторых химических элементов; называть бинарные соединения.	<p><b>К.УУД.</b> 1.Разрешение конфликта 2.Управление поведением партнера.</p> <p><b>П.УУД.</b> Умение определять адекватные способы решения учебной задачи на основе заданных алгоритмов.</p> <p><b>Р.УУД.</b> 1.Целеполагание и планирование</p>	1.Мотивация научения предмету химия 2.Развивать чувство гордости за российскую химическую науку 3.Нравственно-этическое оценивание	Презентация«Составление формул по валентности химических элементов»
15.	15.	Составление химических формул бинарных соединений по валентности.	§17, вопр. 2,5,7, стр.60	Умение составлять формулы бинарных соединений по известной валентности элементов.	<p><b>К.УУД.</b> Умение самостоятельно организовывать учебное взаимодействие в группе.</p> <p><b>П.УУД.</b> Умение преобразовывать информацию из одного вида в другой.</p> <p><b>Р.УУД.</b> Умение составлять план решения проблемы.</p>	Умение выстраивать собственное целостное мировоззрение: осознавать потребность и готовность к самообразованию.	Презентация«Составление формул по валентности химических элементов»
16.	16.	Атомно-молекулярное учение.	§18, вопр.2,3, стр.62	Умение характеризовать основные положения атомно-молекулярного учения, понимать его значение	<p><b>К.УУД.</b> 1. Умение формулировать собственное мнение и позицию; 2.Умение учитывать разные мнения и интересы и обосновывать собственную позицию.</p>	Умение сформировать у учащихся учебно-познавательный интерес к новому учебному материалу и способам решения новой частной задачи	Презентация «Атомно-молекулярное учение»



					<p><b>П.УУД.</b> 1. Умение использовать знаково-символические средства, в том числе модели и схемы для решения задач;</p> <p><b>Р.УУД.</b> 1. Умение самостоятельно адекватно оценивать правильность выполнения действия и вносить необходимые коррективы в исполнение как по ходу его реализации, так и в конце действия.</p>		
17.	17.	Закон сохранения массы веществ.	§19, вопр. 1, 4 + тесты, стр. 65	Умение характеризовать основные законы химии: сохранения массы веществ; понимать его сущность и значение	<p><b>К.УУД.</b> Умение самостоятельно организовывать учебное взаимодействие в группе.</p> <p><b>П.УУД.</b> Умение преобразовывать информацию из одного вида в другой.</p> <p><b>Р.УУД.</b> Умение составлять план решения проблемы.</p>	Развивать чувство гордости за российскую химическую науку	
18.	18.	Химические уравнения.	§20, вопр. 3, 4, 6, стр. 67-68	умение составлять уравнения хим. реакций.	<p><b>К.УУД.</b> 1. Умение:</p> <ul style="list-style-type: none"> <li>• строить понятные для партнера высказывания, учитывающие, что партнер знает и видит, а что нет;</li> <li>• задавать вопросы;</li> <li>• контролировать действия партнера.</li> </ul> <p><b>П.УУД.</b> Умение:</p> <ul style="list-style-type: none"> <li>• осуществлять анализ объектов с выделением существенных и несущественных признаков;</li> <li>• осуществлять синтез как составление целого из</li> </ul>	1. Умение ориентироваться на понимание причин успеха в учебной деятельности	Презентация «Составление уравнений химических реакций»

					частей. <b>Р.УУД.</b> Умения: 1.Осуществлять итоговый и пошаговый контроль по результату; 2. Адекватно воспринимать оценку учителя; 3. Различать способ и результат действия		
19.	19.	Типы химических реакций	§21, вопр. 2,3, стр.71	<b>умение</b> <i>определять</i> реагенты и продукты реакции; расставлять коэффициенты в уравнениях реакций на основе закона сохранения массы веществ	<b>К.УУД.</b> Умение самостоятельно организовывать учебное взаимодействие в группе. <b>П.УУД.</b> Умение преобразовывать информацию из одного вида в другой. <b>Р.УУД.</b> Умение составлять план решения проблемы.	1. Умение ориентироваться на понимание причин успеха в учебной деятельности	Презентация «Типы химических реакций»
20.	20	Повторение и обобщение по теме «Первоначальные химические понятия»	§1-21 повтор., упр. 5, стр.58, упр.4,стр 60, упр. 3, стр. 67	1.Закрепление знаний и расчетных навыков уч-ся. 2.Умение решать типовые примеры контрольной работы.	<b>К.УУД.</b> Умение самостоятельно организовывать учебное взаимодействие в группе <b>П.УУД.</b> Умение: • осуществлять анализ объектов с выделением существенных и несущественных признаков; • осуществлять синтез как составление целого из частей. <b>Р.УУД.</b> Умения: 1.Осуществлять итоговый и пошаговый контроль по результату; 2. Адекватно воспринимать оценку учителя; 3. Различать способ и	1. Умение ориентироваться на понимание причин успеха в учебной деятельности	

					результат действия		
21.	21.	<b>Контрольная работа №1 по теме: «Первоначальные химические понятия».</b>		Умение овладения навыками контроля и оценки своей деятельности, умение предвидеть возможные последствия своих действий	<b>К.УУД.</b> Умение самостоятельно организовывать учебное действие. <b>П.УУД.</b> Умение преобразовывать информацию из одного вида в другой. <b>Р.УУД.</b> Умение составлять план решения проблемы	Умение оценить свои учебные достижения	
22.	22.	Кислород, его общая характеристика и нахождение в природе. Получение кислорода и его физические свойства	§22, вопр. 1, 4, 6, стр. 75.	Умение характеризовать кислород как химический элемент и простое вещество; распознавать опытным путем кислород Соблюдение норм поведения в окружающей среде, правил здорового образа жизни	<b>К.УУД.</b> 1. Умение формулировать собственное мнение и позицию; 2. Умение учитывать разные мнения и интересы и обосновывать собственную позицию. <b>П.УУД.</b> 1. Умение использовать знаково-символические средства, в том числе модели и схемы для решения задач; <b>Р.УУД.</b> 1. Умение самостоятельно адекватно оценивать правильность выполнения действия и вносить необходимые коррективы в исполнение как по ходу его реализации, так и в конце	Умение сформировать у учащихся учебно-познавательный интерес к новому учебному материалу и способам решения новой частной задачи	Презентация «Кислород».
23.	23.	Химические свойства кислорода. Оксиды. Применение. Круговорот кислорода в природе.	§23, 24 вопр. 4, 6, 7, стр. 80	Умение объяснить сущность круговорота кислорода в природе, применение кислорода; уметь составлять уравнения химических реакций, характеризующих химические свойства кислород	<b>К.УУД.</b> Умение самостоятельно организовывать учебное взаимодействие в группе. <b>П.УУД.</b> Умение преобразовывать информацию из одного вида в другой.	Развивать чувство гордости за российскую химическую науку	Опорная схема «Получение и химические свойства кислорода»

					<b>Р.УУД.</b> Умение составлять план решения проблемы.		
24.	24.	Практическая работа №3. Получение и свойства кислорода.	§25	Использование практических и лабораторных работ, несложных экспериментов для доказательства выдвигаемых предположений; описание результатов этих работ	<b>К.УУД.</b> Формирование умения работать в парах. <b>П.УУД.</b> Формирование умения наблюдать, делать выводы при проведении опытов. <b>Р.УУД.</b> Умение распознавать опытным путем кислород, описывать химические реакции, наблюдаемые в ходе эксперимента.	Формирование интереса к новому предмету	
25.	25.	Озон. Аллотропия кислорода	§26, вопр. 1 + тесты, стр. 87	Умение объяснить сущность аллотропии кислорода.	<b>К.УУД.</b> Умение самостоятельно организовывать учебное взаимодействие в группе. <b>П.УУД.</b> Умение преобразовывать информацию из одного вида в другой. <b>Р.УУД.</b> Умение составлять план решения проблемы.	Развивать чувство гордости за российскую химическую науку	
26.	26.	Воздух и его состав. Защита атмосферного воздуха от загрязнения.	§27, вопр. 1, 3, 4, стр. 91	Умение характеризовать состав воздуха Приведение примеров, подбор аргументов, формулирование выводов.	<b>К.УУД.</b> 1. Умение: • строить понятные для партнера высказывания, учитывающие, что партнер знает и видит, а что нет; • задавать вопросы; • контролировать действия партнера. <b>П.УУД.</b> Умение: • осуществлять анализ объектов с выделением существенных и несущественных признаков; • осуществлять синтез как составление целого из	Умение оценивать свою деятельность и поступки других людей с точки зрения сохранения окружающей среды	Презентация «Воздух», т. «Состав воздуха».

					частей. <b>Р.УУД.</b> Умения: 1. Осуществлять итоговый и пошаговый контроль по результату; 2. Адекватно воспринимать оценку учителя; 3. Различать способ и результат действия		
27.	27.	Водород, его общая характеристика и нахождение в природе. Получение водорода и его физические свойства. Меры безопасности при работе с водородом	§28, вопр. 2, 4 + тесты, стр. 96	Умение характеризовать водород как химический элемент и простое вещество, распознавать опытным путем водород	<b>К.УУД.</b> Умение самостоятельно организовывать учебное взаимодействие в группе. <b>П.УУД.</b> Умение преобразовывать информацию из одного вида в другой. <b>Р.УУД.</b> Умение составлять план решения проблемы.	Умение сформировать устойчивый учебно-познавательный интерес к новым общим способам решения задач	Презентация «Водород», Т. «Применение водорода»; опорная схема
28.	28.	Химические свойства водорода. Применение.	§29, вопр. 3, 4, стр. 101	Умение составлять уравнения реакций, характеризующих химические свойства водорода, называть продукты реакции	<b>К.УУД.</b> 1. Умение: • строить понятные для партнера высказывания, учитывающие, что партнер знает и видит, а что нет; • задавать вопросы; • контролировать действия партнера. <b>П.УУД.</b> Умение: • осуществлять анализ объектов с выделением существенных и несущественных признаков; • осуществлять синтез как составление целого из частей. <b>Р.УУД.</b> Умения: 1. Осуществлять итоговый и пошаговый контроль по	Развитие внутренней позиции школьника на уровне положительного отношения к школе, понимания необходимости учения	Презентация «Водород».

					результату; 2. Адекватно воспринимать оценку учителя; 3. Различать способ и результат действия		
29.	29.	Практическая работа №4. «Получение водорода и исследование его свойств»	§30	Использование практических и лабораторных работ, несложных экспериментов для доказательства выдвигаемых предположений; описание результатов этих работ	<b>К.УУД.</b> Умения работать в парах. <b>П.УУД.</b> Умения наблюдать, делать выводы при проведении опытов. <b>Р.УУД.</b> Умение распознавать опытным путем водород, описывать химические реакции, наблюдаемые в ходе эксперимента.	Формирование интереса к новому предмету	
30.	30.	Вода. Методы определения состава воды - анализ и синтез. Вода в природе и способы её очистки. Аэрация воды.	§31, вопр. 1, 4, 5, стр.106	Соблюдение норм поведения в окружающей среде, правил здорового образа жизни	<b>К.УУД.</b> Совершенствовать умение договариваться и приходить к общему решению в совместной деятельности <b>П.УУД.</b> Формировать умение проводить сравнение и классификацию по заданным критериям <b>Р.УУД.</b> Умение учитывать выделенные учителем ориентиры действия в новом учебном материале в сотрудничестве с учителем	1. Развитие внутренней позиции школьника на уровне положительного отношения к школе, понимания необходимости учения, выраженного в преобладании учебно-познавательных мотивов и предпочтении социального способа оценки знаний	Презентация «Вода на Земле». Физическая карта мира, коллекция «Минералы и горные породы» Презентация «Вода на Земле». Физическая карта мира, коллекция «Минералы и горные породы»
31.	31.	Физические и химические свойства воды. Применение воды.	§32, тесты, стр. 109	Умение характеризовать свойства воды (химические свойства основных классов неорганических веществ), взаимодействие воды с основными и кислотными оксидами; составлять уравнения химических реакций, характерных для воды	<b>К.УУД.</b> Умение: • строить понятные для партнера высказывания, учитывающие, что партнер знает и видит, а что нет; • задавать вопросы; • контролировать действия партнера	Учебно-познавательный интерес к новому учебному материалу и способам решения новой частной задачи;	

					<p><b>П.УУД.</b> Умение:</p> <ul style="list-style-type: none"> <li>• осуществлять анализ объектов с выделением существенных и несущественных признаков;</li> <li>• осуществлять синтез как составление целого из частей</li> </ul> <p><b>Р.УУД.</b> Умения:</p> <ol style="list-style-type: none"> <li>1. Осуществлять итоговый и пошаговый контроль по результату;</li> <li>2. Адекватно воспринимать оценку учителя;</li> <li>3. Различать способ и результат действия</li> </ol>		
32.	32.	Вода — растворитель. Растворы. Насыщенные и ненасыщенные растворы. Растворимость веществ в воде.	§33, вопр. 5 + тесты, стр. 113	Умение давать определение понятия растворы, виды растворов, свойства воды как растворителя; представление о сущности процесса получения кристаллов из растворов солей	<p><b>К.УУД.</b> 1. Умение:</p> <ul style="list-style-type: none"> <li>• строить понятные для партнера высказывания, учитывающие, что партнер знает и видит, а что нет;</li> <li>• задавать вопросы;</li> <li>• контролировать действия партнера.</li> </ul> <p><b>П.УУД.</b> Умение:</p> <ul style="list-style-type: none"> <li>• осуществлять анализ объектов с выделением существенных и несущественных признаков;</li> <li>• осуществлять синтез как составление целого из частей.</li> </ul> <p><b>Р.УУД.</b> Умения:</p> <ol style="list-style-type: none"> <li>1. Осуществлять итоговый и пошаговый контроль по результату;</li> <li>2. Адекватно</li> </ol>	Развитие способности к самооценке на основе критерия успешности учебной деятельности	

					воспринимать оценку учителя; 3. Различать способ и результат действия		
33.	33.	Массовая доля растворенного вещества.	§34, вопр. 4, 5, стр. 116	Умение характеризовать сущность понятия массовая доля растворенного вещества в растворе; уметь вычислять массовую долю вещества в растворе	<b>К.УУД.</b> Умение самостоятельно организовывать учебное взаимодействие в группе. <b>П.УУД.</b> Умение преобразовывать информацию из одного вида в другой. <b>Р.УУД.</b> Умение составлять план решения проблемы.	1. Развитие внутренней позиции школьника на уровне положительного отношения к школе, понимания необходимости учения, выраженного в преобладании учебно-познавательных мотивов и предпочтении социального способа оценки знаний; 2. Формирование выраженной устойчивой учебно-познавательной мотивации учения.	Презентация «Массовая доля растворенного вещества в растворе».
34.	34.	Решение расчетных задач «Нахождение массовой доли растворенного вещества в растворе. Вычисление массы растворенного вещества и воды для приготовления раствора определенной концентрации»	§34 повтор., задачи 7, 8, 9 + тесты, стр. 117	Умение вычислять массовую долю вещества в растворе	<b>К.УУД.</b> Совершенствовать умение договариваться и приходить к общему решению в совместной деятельности <b>П.УУД.</b> Формировать умение проводить сравнение и классификацию по заданным критериям <b>Р.УУД.</b> Умение учитывать выделенные учителем ориентиры действия в новом учебном материале в сотрудничестве с учителем	Формирование выраженной устойчивой учебно-познавательной мотивации учения.	
35.	35.	Практическая работа №5. Приготовление растворов солей с определенной массовой	§35	Использование практических и лабораторных работ, несложных экспериментов для доказательства выдвигаемых предположений;	<b>К.УУД.</b> Формирование умения работать в парах. <b>П.УУД.</b>	Формирование интереса к новому предмету	



		долей растворенного вещества		описание результатов этих работ	Формирование умения наблюдать, делать выводы при проведении опытов. <b>Р.УУД.</b> Умение описывать наблюдаемые превращения в ходе эксперимента.		
36.	36.	Повторение и обобщение по темам «Кислород», «Водород», «Вода. Растворы».	§22-35, задачи: 6 стр.117, 4 стр. 113, 2, стр.106	Умение применять полученные знания для решения задач	<b>К.УУД.</b> Умение самостоятельно организовывать учебное взаимодействие в группе <b>П.УУД.</b> Умение: • осуществлять анализ объектов с выделением существенных и несущественных признаков; • осуществлять синтез как составление целого из частей. <b>Р.УУД.</b> Умения: 1. Осуществлять итоговый и пошаговый контроль по результату; 2. Адекватно воспринимать оценку учителя; 3. Различать способ и результат действия	1. Умение ориентироваться на понимание причин успеха в учебной деятельности	
37.	37.	Контрольная работа по темам «Кислород», «Водород», «Вода. Растворы».		Умение овладения навыками контроля и оценки своей деятельности, умение предвидеть возможные последствия своих действий	<b>К.УУД.</b> Умение самостоятельно организовывать учебное действие. <b>П.УУД.</b> Умение преобразовывать информацию из одного вида в другой. <b>Р.УУД.</b> Умение составлять план решения проблемы	Умение оценить свои учебные достижения	
38.	38.	Моль — единица количества вещества. Молярная масса.	§36, вопр. 3, 5 + тесты, стр.122	Умение вычислять молярную массу по формуле соединения, количество вещества, объем или массу по	<b>К.УУД.</b> 1. Умение: • строить понятные для	1. Мотивация научения предмету химия 2. Развивать чувство	Презентация «Моль — единица количества вещества»

				количеству вещества, объему или массе реагентов или продуктов реакции	партнера высказывания, учитывающие, что партнер знает и видит, а что нет; <ul style="list-style-type: none"> <li>• задавать вопросы;</li> <li>• контролировать действия партнера.</li> </ul> <b>П.УУД.</b> Умение: <ul style="list-style-type: none"> <li>• осуществлять анализ объектов с выделением существенных и несущественных признаков;</li> <li>• осуществлять синтез как составление целого из частей.</li> </ul> <b>Р.УУД.</b> Умения: 1. Осуществлять итоговый и пошаговый контроль по результату; 2. Адекватно воспринимать оценку учителя; 3. Различать способ и результат действия	гордости за российскую химическую науку 3. Нравственно-этическое оценивание	
39.	39.	Вычисления химическим уравнениям.	по §37, вопр. 1,2, стр.125	Умение вычислять: количество вещества или массу по количеству вещества или массе реагентов или продуктов реакции	<b>К.УУД.</b> Умение самостоятельно организовывать учебное действие. <b>П.УУД.</b> Умение преобразовывать информацию из одного вида в другой. <b>Р.УУД.</b> Умение составлять план решения проблемы	Умение оценить свои учебные достижения	Презентация «Расчеты по химическим уравнениям». Памятка «Алгоритм решения задач по уравнениям реакций».
40.	40.	Закон Авогадро. Молярный объем газов.	§38, стр. 126-127, вопр. 1, стр. 128	Умение вычислять: количество вещества, объем или массу по количеству вещества, объему или массе реагентов и продуктов реакции; (находить объём газа по известному количеству вещества (и производить обратные вычисления))	<b>К.УУД.</b> 1. Умение использовать речь для регуляции своего действия; 2. Адекватно использовать речевые средства для решения различных	Развивать способность к самооценке на основе критерия успешности учебной деятельности	Т. «Закон Авогадро» Таблицы физических величин

					<p>коммуникативных задач, строить монологическое высказывание, владеть диалогической формой речи</p> <p><b>П.УУД.</b> 1. Умения осуществлять сравнение и классификацию, выбирая критерии для указанных логических операций; строить логическое рассуждение</p> <p><b>Р.УУД.</b> Умение самостоятельно адекватно оценивать правильность выполнения действия и вносить необходимые коррективы в исполнение как по ходу его реализации, так и в конце действия.</p>		
41.	41.	Относительная плотность газов	§38, стр. 127 -128, вопр. 3, стр. 128	Умение вычислять относительную плотность газов	<p><b>К.УУД.</b> Умение самостоятельно организовывать учебное действие.</p> <p><b>П.УУД.</b> Умение преобразовывать информацию из одного вида в другой.</p> <p><b>Р.УУД.</b> Умение составлять план решения проблемы</p>	Умение оценить свои учебные достижения	
42.	42.	Объемные отношения газов при химических реакциях	§39, задачи 2, 3, стр 130.	Умение проводить расчеты на основе уравнений реакций, уметь вычислять: количество вещества, объем или массу по количеству вещества, объему или массе реагентов и продуктов реакции (находить объем газа по количеству вещества, массе или объему одного из реагентов или продуктов реакции)	<p><b>К.УУД.</b> 1. Умение:</p> <ul style="list-style-type: none"> <li>• строить понятные для партнера высказывания, учитывающие, что партнер знает и видит, а что нет;</li> <li>• задавать вопросы;</li> <li>• контролировать действия партнера.</li> </ul> <p><b>П.УУД.</b> Умение:</p> <ul style="list-style-type: none"> <li>• осуществлять анализ</li> </ul>	Развивать способность к самооценке на основе критерия успешности учебной деятельности	

					<p>объектов с выделением существенных и несущественных признаков;</p> <ul style="list-style-type: none"> <li>• осуществлять синтез как составление целого из частей.</li> </ul> <p><b>Р.УУД.</b> Умения: 1. Осуществлять итоговый и пошаговый контроль по результату; 2. Адекватно воспринимать оценку учителя; 3. Различать способ и результат действия</p>		
43.	43.	Оксиды: классификация, номенклатура, свойства, получение, применение.	§40, вопр. 2, 4, стр. 135	<p>Умение называть соединения изученных классов (оксидов); определять принадлежность веществ к определенному классу соединений (оксидам); характеризовать химические свойства основных классов неорганических веществ (оксидов); составлять формулы неорганических соединений изученных классов (оксидов)</p>	<p><b>К.УУД.</b> 1. Умение договариваться и приходить к общему решению в совместной деятельности; 2. Умение продуктивно разрешать конфликты на основе учета интересов и позиций всех его участников</p> <p><b>Р.УУД.</b> 1. Умение учитывать выделенные учителем ориентиры действия в новом учебном материале в сотрудничестве с учителем; 2. Умение планировать свои действия в соответствии с поставленной задачей и условиями ее реализации.</p> <p><b>П.УУД.</b> 1. Умение проводить сравнение и классификацию по заданным критериям; 2. Формировать у учащихся</p>	Формирование выраженной устойчивой учебно-познавательной мотивации учения	Презентация «Оксиды». Т. «Оксиды»

					представление о номенклатуре неорганических соединений		
44.	44.	Гидроксиды. Основания: классификация, номенклатура, получение.	§41, вопр. 2, задача 3, стр. 139	Умение называть соединения изученных классов (оснований), определять принадлежность веществ к определенному классу соединений (основаниям)	<p><b>К.УУД.</b> Умение самостоятельно организовывать учебное взаимодействие в группе</p> <p><b>П.УУД.</b> Умение:</p> <ul style="list-style-type: none"> <li>• осуществлять анализ объектов с выделением существенных и несущественных признаков;</li> <li>• осуществлять синтез как составление целого из частей.</li> </ul> <p><b>Р.УУД.</b> Умения:</p> <ol style="list-style-type: none"> <li>1. Осуществлять итоговый и пошаговый контроль по результату;</li> <li>2. Адекватно воспринимать оценку учителя;</li> <li>3. Различать способ и результат действия</li> </ol>	1. Умение ориентироваться на понимание причин успеха в учебной деятельности	Т. «Основания»
45.	45.	Химические свойства оснований. Реакция нейтрализации. Окраска индикаторов в щелочной и нейтральной средах. Применение оснований.	§42, вопр. 2 + тесты, стр. 144-145	Умение составлять формулы неорганических соединений изученных классов (оснований); уравнения химических реакций (характерных для оснований); характеризовать химические свойства основных классов неорганических веществ (оснований)	<p><b>К.УУД.</b> Формирование умения работать в парах.</p> <p><b>П.УУД.</b> Формирование умения наблюдать, делать выводы при проведении опытов.</p> <p><b>Р.УУД.</b> Умение распознавать опытным путем основания, описывать химические реакции, наблюдаемые в ходе эксперимента.</p>	Формирование интереса к новому предмету	Презентация «Основания».

46.	46.	Амфотерные оксиды и гидроксиды.	§43, вопр. 4 + тесты, стр.148	Умение характеризовать химические свойства основных классов неорганических соединений (амфотерных неорганических соединений)	<b>К.УУД.</b> Умение самостоятельно организовывать учебное взаимодействие в группе. <b>П.УУД.</b> Умение преобразовывать информацию из одного вида в другой. <b>Р.УУД.</b> Умение составлять план решения проблемы.	1.Умение ориентироваться на понимание причин успеха в учебной деятельности; 2. Учебно-познавательный интерес к новому учебному материалу и способам решения новой частной задачи	Презентация «Амфотерные соединения».
47.	47.	Кислоты. Состав. Классификация. Номенклатура. Получение кислот.	§44, вопр. 3, задача 4, стр. 152	Умение называть соединения изученных классов (кислот); определять принадлежность веществ к определенному классу соединений (кислот); умение составлять формулы неорганических соединений изученных классов	<b>К.УУД.</b> 1. Умение договариваться и приходить к общему решению в совместной деятельности; 2.Умение продуктивно разрешать конфликты на основе учета интересов и позиций всех его участников <b>П.УУД.</b> 1.Умение проводить сравнение и классификацию по заданным критериям; 2. Формировать у учащихся представление о номенклатуре неорганических соединений <b>Р.УУД.</b> 1.Умение учитывать выделенные учителем ориентиры действия в новом учебном материале в сотрудничестве с учителем; 2. Умение планировать свои действия в соответствии с	1.Развитие внутренней позиции школьника на уровне положительного отношения к школе, понимания необходимости учения, выраженного в преобладании учебно-познавательных мотивов и предпочтении социального способа оценки знаний; 2.Формирование выраженной устойчивой учебно-познавательной мотивации учения.	Презентация «Кислоты». Т. «Кислоты»

					поставленной задачей и условиями ее реализации.		
48.	48.	Химические свойства кислот	§45, вопр. 3, 4, стр. 155	Умение составлять уравнения химических реакций, характеризующих химические свойства кислот; умение распознавать опытным путем растворы кислот и щелочей	<p><b>К.УУД.</b> 1. Умение использовать речь для регуляции своего действия; 2. Адекватно использовать речевые средства для решения различных коммуникативных задач, строить монологическое высказывание, владеть диалогической формой речи</p> <p><b>Р.УУД.</b> Умение самостоятельно адекватно оценивать правильность выполнения действия и вносить необходимые коррективы в исполнение как по ходу его реализации, так и в конце действия.</p> <p><b>П.УУД.</b> Умение: осуществлять сравнение и классификацию, выбирая критерии для указанных логических операций; строить логическое рассуждение</p>	1. Умение ориентироваться на понимание причин успеха в учебной деятельности; 2. Учебно-познавательный интерес к новому учебному материалу и способам решения новой частной задачи	
49.	49.	Соли. Классификация. Номенклатура. Способы получения солей	§46, вопр. 2, 3, стр. 160	Умение составлять формулы неорганических соединений изученных классов (солей); умение называть соединения изученных классов (солей); определять принадлежность веществ к определенному классу соединений (солей); умение составлять формулы неорганических соединений	<p><b>К.УУД.</b> 1. Умение:</p> <ul style="list-style-type: none"> <li>• строить понятные для партнера высказывания, учитывающие, что партнер знает и видит, а что нет;</li> <li>• задавать вопросы;</li> <li>• контролировать действия партнера.</li> </ul> <p><b>П.УУД.</b> Умение:</p> <ul style="list-style-type: none"> <li>• осуществлять анализ</li> </ul>	1. Развитие внутренней позиции школьника на уровне положительного отношения к школе, понимания необходимости учения, выраженного в преобладании учебно-познавательных мотивов и предпочтении	

					<p>объектов с выделением существенных и несущественных признаков;</p> <ul style="list-style-type: none"> <li>• осуществлять синтез как составление целого из частей.</li> </ul> <p><b>Р.УУД.</b> Умение:</p> <ol style="list-style-type: none"> <li>1. Осуществлять итоговый и пошаговый контроль по результату;</li> <li>2. Адекватно воспринимать оценку учителя;</li> <li>3. Различать способ и результат действия</li> </ol>	<p>социального способа оценки знаний;</p> <ol style="list-style-type: none"> <li>2. Формирование выраженной устойчивой учебно-познавательной мотивации учения.</li> </ol>	
50.	50.	Свойства солей	§47, стр. 161-162, вопр. 1, 5, стр. 164	<p>Умение характеризовать свойства изученных классов неорганических веществ (солей); умение составлять уравнения химических реакций, характеризующих химические свойства солей</p>	<p><b>К.УУД.</b> Умение самостоятельно организовывать учебное взаимодействие в группе.</p> <p><b>П.УУД.</b> Умение преобразовывать информацию из одного вида в другой.</p> <p><b>Р.УУД.</b> Умение составлять план решения проблемы.</p>	<p>Развивать способность к самооценке на основе критерия успешности учебной деятельности</p>	<p>Презентация «Соли». Т. «Соли», т. «Ряд активности металлов».</p>
51.	51.	Генетическая связь между основными классами неорганических соединений	§47, стр. 163-164, вопр.3, стр.164	<p>Умение: характеризовать химические свойства основных классов неорганических веществ; определять принадлежность веществ к определенному классу соединений; составлять формулы неорганических соединений изученных классов</p>	<p><b>К.УУД.</b> 1. Умение использовать речь для регуляции своего действия;</p> <p>2. Адекватно использовать речевые средства для решения различных коммуникативных задач, строить монологическое высказывание, владеть диалогической формой речи</p> <p><b>Р.УУД.</b> Умение самостоятельно адекватно оценивать правильность выполнения</p>	<ol style="list-style-type: none"> <li>1. Ориентация на понимание причин успеха в учебной деятельности;</li> <li>2. Учебно-познавательный интерес к новому учебному материалу и способам решения новой частной задачи</li> </ol>	<p>Презентация «Генетическая связь между классами веществ».</p>



					действия и вносить необходимые коррективы в исполнение как по ходу его реализации, так и в конце действия. <b>П.УУД.</b> Умение: осуществлять сравнение и классификацию, выбирая критерии для указанных логических операций; строить логическое рассуждение		
52.	52.	Практическая работа №6. Решение экспериментальных задач по теме «Основные классы неорганических соединений»	§48	Умение применять полученные знания для решения практических задач, соблюдая правила безопасного обращения с веществами	<b>К.УУД.</b> Умения работать в парах. <b>П.УУД.</b> Умения наблюдать, делать выводы при проведении опытов. <b>Р.УУД.</b> Умение распознавать опытным путем классы неорганических веществ, описывать химические реакции, наблюдаемые в ходе эксперимента.	1. Ориентация на понимание причин успеха в учебной деятельности; 2. Учебно-познавательный интерес к новому учебному материалу и способам решения новой частной задачи	Презентация «Генетическая связь между классами веществ».
53.	53.	Повторение и обобщение по теме «Важнейшие классы неорганических соединений»	§40-47, упр.2, стр.164, разобрать схему, стр. 162-163	1.Закрепление знаний и расчетных навыков уч-ся. 2.Умение решать типовые примеры контрольной работы.	<b>К.УУД.</b> Умение самостоятельно организовывать учебное взаимодействие в группе <b>П.УУД.</b> Умение: • осуществлять анализ объектов с выделением существенных и несущественных признаков; • осуществлять синтез как составление целого из частей. <b>Р.УУД.</b> Умения: 1.Осуществлять итоговый и пошаговый контроль по	1. Умение ориентироваться на понимание причин успеха в учебной деятельности	

					результату; 2. Адекватно воспринимать оценку учителя; 3. Различать способ и результат действия		
54.	54.	Контрольная работа №3 по теме: «Основные классы неорганических соединений».		Умение овладения навыками контроля и оценки своей деятельности, умение предвидеть возможные последствия своих действий	<b>К.УУД.</b> Умение самостоятельно организовывать учебное действие. <b>П.УУД.</b> Умение преобразовывать информацию из одного вида в другой. <b>Р.УУД.</b> Умение составлять план решения проблемы	Умение оценить свои учебные достижения	
<b>Раздел 2. Периодический закон и периодическая система химических элементов Д.И. Менделеева. Строение атома. (7 часов)</b>							
55.	1.	Классификация химических элементов. Понятие о группах сходных элементов.	§49, вопр. 1, 3, 5 стр. 171	Умение характеризовать важнейшие химические понятия: химический элемент, классификация веществ	<b>К.УУД.</b> 1. Умение договариваться и приходить к общему решению в совместной деятельности; 2. Умение продуктивно разрешать конфликты на основе учета интересов и позиций всех его участников <b>П.УУД.</b> 1. Формировать умение проводить сравнение и классификацию по заданным критериям; 2. Формировать у учащихся представление о номенклатуре неорганических соединений. <b>Р.УУД.</b> 1. Умение учитывать выделенные учителем ориентиры действия в новом учебном материале в сотрудничестве с	1. Развитие внутренней позиции школьника на уровне положительного отношения к школе, понимания необходимости учения, выраженного в преобладании учебно-познавательных мотивов и предпочтении социального способа оценки знаний; 2. Формирование выраженной устойчивой учебно-познавательной мотивации учения	Периодическая система элементов (таблица)

					учителем; 2. Умение планировать свои действия в соответствии с поставленной задачей и условиями ее реализации.		
56.	2.	Периодический закон Д. И. Менделеева.	§50, вопр. 2, задача 3 + тесты, стр. 176	Умение характеризовать основные законы химии: периодический закон.	<p><b>К.УУД.</b> 1. Умение:</p> <ul style="list-style-type: none"> <li>• строить понятные для партнера высказывания, учитывающие, что партнер знает и видит, а что нет;</li> <li>• задавать вопросы;</li> <li>• контролировать действия партнера.</li> </ul> <p><b>П.УУД.</b> Умение:</p> <ul style="list-style-type: none"> <li>• осуществлять анализ объектов с выделением существенных и несущественных признаков;</li> <li>• осуществлять синтез как составление целого из частей.</li> </ul> <p><b>Р.УУД.</b> Умения:</p> <ol style="list-style-type: none"> <li>1. Осуществлять итоговый и пошаговый контроль по результату;</li> <li>2. Адекватно воспринимать оценку учителя;</li> <li>3. Различать способ и результат действия</li> </ol>	1. Ориентация на понимание причин успеха в учебной деятельности; 2. Учебно-познавательный интерес к новому учебному материалу и способам решения новой частной задачи	
57.	3.	Периодическая таблица химических элементов (короткая форма): А- и Б-группы, периоды.	§51, вопр. 3, тесты, стр.180	Умение объяснять закономерности изменения свойств элементов в пределах малых периодов и главных подгрупп	<p><b>К.УУД.</b> 1. Умение договариваться и приходить к общему решению в совместной деятельности;</p> <ol style="list-style-type: none"> <li>2. Умение продуктивно разрешать конфликты на основе учета интересов и позиций всех его</li> </ol>	1. Развитие внутренней позиции школьника на уровне положительного отношения к школе, понимания необходимости учения, выраженного в преобладании учебно-	Презентация «Путешествие по ПСХЭ». Периодическая система элементов (таблица)

					<p>участников</p> <p><b>П.УУД.</b></p> <p>1. Умение проводить сравнение и классификацию по заданным критериям;</p> <p>2. Формировать у учащихся представление о номенклатуре неорганических соединений</p> <p><b>Р.УУД.</b></p> <p>1. Умение учитывать выделенные учителем ориентиры действия в новом учебном материале в сотрудничестве с учителем;</p> <p>2. Умение планировать свои действия в соответствии с поставленной задачей и условиями ее реализации.</p>	<p>познавательных мотивов и предпочтении социального способа оценки знаний;</p> <p>2. Формирование выраженной устойчивой учебно-познавательной мотивации учения.</p>	
58.	4.	<p>Строение атома. Состав атомных ядер. Изотопы. Химический элемент — вид атома с одинаковым зарядом ядра</p>	<p>§52, вопр. 3 + тесты, стр. 184</p>	<p>Умение объяснять: физический смысл атомного (порядкового) номера химического элемента, номеров группы и периода, к которым элемент принадлежит в периодической системе.</p>	<p><b>К.УУД.</b></p> <p>1. Умение:</p> <ul style="list-style-type: none"> <li>• строить понятные для партнера высказывания, учитывающие, что партнер знает и видит, а что нет;</li> <li>• задавать вопросы;</li> <li>• контролировать действия партнера.</li> </ul> <p><b>П.УУД.</b></p> <p>Умение:</p> <ul style="list-style-type: none"> <li>• осуществлять анализ объектов с выделением существенных и несущественных признаков;</li> <li>• осуществлять синтез как составление целого из частей.</li> </ul> <p><b>Р.УУД.</b></p> <p>Умения:</p> <p>1. Осуществлять итоговый</p>	<p>Развивать способность к самооценке на основе критерия успешности учебной деятельности</p>	<p>Периодическая система элементов (таблица)</p>

					и пошаговый контроль по результату; 2. Адекватно воспринимать оценку учителя; 3. Различать способ и результат действия		
59.	5.	Расположение электронов по энергетическим уровням. Современная формулировка периодического закона	§53, тесты, стр. 188	Умение характеризовать химические элементы (от водорода до кальция) на основе их положения в периодической системе Д.И.Менделеева и особенностей строения их атомов; составлять схемы строения атомов первых 20 элементов периодической системы	<p><b>К.УУД.</b></p> <p>1. Умение договариваться и приходить к общему решению в совместной деятельности;</p> <p>2. Умение продуктивно разрешать конфликты на основе учета интересов и позиций всех его участников</p> <p><b>П.УУД.</b></p> <p>1. Формировать умение проводить сравнение и классификацию по заданным критериям;</p> <p>2. Формировать у учащихся представление о номенклатуре неорганических соединений.</p> <p><b>Р.УУД.</b></p> <p>1. Умение учитывать выделенные учителем ориентиры действия в новом учебном материале в сотрудничестве с учителем;</p> <p>2. Умение планировать свои действия в соответствии с поставленной задачей и условиями ее реализации.</p>	1. Развитие внутренней позиции школьника на уровне положительного отношения к школе, понимания необходимости учения, выраженного в преобладании учебно-познавательных мотивов и предпочтении социального способа оценки знаний;	Презентация «Строение электронных оболочек атома».
60.	6.	Значение периодического закона. Научные достижения Д. И. Менделеева	§54, вопр. 1, 3, стр.190	Умение понимать основные законы химии: периодический закон, его сущность и значение	<p><b>К.УУД.</b></p> <p>1. Умение:</p> <ul style="list-style-type: none"> <li>• строить понятные для партнера высказывания, учитывающие, что партнер</li> </ul>	1. Мотивация научения предмету химия 2. Развивать чувство гордости за российскую	Презентация «Великий гений из Тобольска».

					<p>знает и видит, а что нет;</p> <ul style="list-style-type: none"> <li>• задавать вопросы;</li> <li>• контролировать действия партнера.</li> </ul> <p><b>П.УУД.</b> Умение:</p> <ul style="list-style-type: none"> <li>• осуществлять анализ объектов с выделением существенных и несущественных признаков;</li> <li>• осуществлять синтез как составление целого из частей.</li> </ul> <p><b>Р.УУД.</b> Умения:</p> <ol style="list-style-type: none"> <li>1. Осуществлять итоговый и пошаговый контроль по результату;</li> <li>2. Адекватно воспринимать оценку учителя;</li> <li>3. Различать способ и результат действия</li> </ol>	<p>химическую науку</p> <p>3. Нравственно-этическое оценивание</p>	
61.	7.	<p>Повторение и обобщение по теме: Периодический закон и периодическая система химических элементов Д. И. Менделеева. Строение атома.</p>	<p>§49-54, вопр.1, стр. 188, вопр.2, стр184</p>	<ol style="list-style-type: none"> <li>1. Закрепление знаний и расчетных навыков уч-ся.</li> <li>2. Умение решать типовые примеры.</li> </ol>	<p><b>К.УУД.</b> Умение самостоятельно организовывать учебное взаимодействие в группе</p> <p><b>П.УУД.</b> Умение:</p> <ul style="list-style-type: none"> <li>• осуществлять анализ объектов с выделением существенных и несущественных признаков;</li> <li>• осуществлять синтез как составление целого из частей.</li> </ul> <p><b>Р.УУД.</b> Умения:</p> <ol style="list-style-type: none"> <li>1. Осуществлять итоговый и пошаговый контроль по результату;</li> <li>2. Адекватно воспринимать оценку</li> </ol>	<ol style="list-style-type: none"> <li>1. Умение ориентироваться на понимание причин успеха в учебной деятельности</li> </ol>	<p>Периодическая система элементов (таблица)</p>

					учителя; 3. Различать способ и результат действия		
Раздел 3. Строение вещества. Химическая связь. (7 часов)							
62.	1.	Электроотрицательность химических элементов	§55, вопр. 1 + тесты, стр. 193	Умение объяснять химические понятия: электроотрицательность химических элементов, химическая связь, ион Сравнение, сопоставление, классификация, ранжирование объектов по одному или нескольким предложенным основаниям, критериям	<b>К.УУД.</b> 1. Умение использовать речь для регуляции своего действия; 2. Адекватно использовать речевые средства для решения различных коммуникативных задач, строить монологическое высказывание, владеть диалогической формой речи <b>Р.УУД.</b> Умение самостоятельно адекватно оценивать правильность выполнения действия и вносить необходимые коррективы в исполнение как по ходу его реализации, так и в конце действия. <b>П.УУД.</b> Умение: осуществлять сравнение и классификацию, выбирая критерии для указанных логических операций; строить логическое рассуждение	Развивать способность к самооценке на основе критерия успешности учебной деятельности	
63.	2.	Ковалентная связь. Полярная и неполярная ковалентные связи	§56, стр.194-196 до ионной, вопр. 2 (б, в), 3, стр.198	Умение объяснять понятия: химическая связь, ковалентная связь и её разновидности (полярная и неполярная); понимать механизм образования ковалентной связи; уметь определять: тип химической связи в соединениях	<b>К.УУД.</b> 1. Умение договариваться и приходить к общему решению в совместной деятельности; 2. Умение продуктивно разрешать конфликты на основе учета интересов и позиций всех его	1. Развитие внутренней позиции школьника на уровне положительного отношения к школе, понимания необходимости учения, выраженного в преобладании учебно-	Т. «Ковалентная связь»

					<p>участников</p> <p><b>П.УУД.</b></p> <p>1. Формировать умение проводить сравнение и классификацию по заданным критериям;</p> <p>2. Формировать у учащихся представление о номенклатуре неорганических соединений.</p> <p><b>Р.УУД.</b></p> <p>1. Умение учитывать выделенные учителем ориентиры действия в новом учебном материале в сотрудничестве с учителем;</p> <p>2. Умение планировать свои действия в соответствии с поставленной задачей и условиями ее реализации.</p>	<p>познавательных мотивов и предпочтении социального способа оценки знаний;</p> <p>2. Формирование выраженной устойчивой учебно-познавательной мотивации учения</p>	
64.	3.	Ионная связь	§56, стр. 196-198, вопр. 4, стр.198	<p>Умение понимать механизм образования связи;</p> <p>уметь определять: тип химической связи в соединениях</p>	<p><b>К.УУД.</b></p> <p>1. Умение использовать речь для регуляции своего действия;</p> <p>2. Адекватно использовать речевые средства для решения различных коммуникативных задач, строить монологическое высказывание, владеть диалогической формой речи</p> <p><b>Р.УУД.</b></p> <p>Умение самостоятельно адекватно оценивать правильность выполнения действия и вносить необходимые коррективы в исполнение как по ходу его реализации, так и в</p>	<p>1. Умение ориентироваться на понимание причин успеха в учебной деятельности;</p> <p>2. Учебно-познавательный интерес к новому учебному материалу и способам решения новой частной задачи</p>	Т. «Ионная связь»



					<p>конце действия.  <b>П.УУД.</b>          Умение: осуществлять сравнение и классификацию, выбирая критерии для указанных логических операций;          строить логическое рассуждение</p>		
65.	4.	Валентность и степень окисления. Правила определения степеней окисления элементов	§57, вопр. 1, стр. 202	Умение определять валентность и степень окисления элементов в соединениях; составлять: формулы изученных классов неорганических соединений (бинарных соединений по степени окисления)	<p><b>К.УУД.</b>          1. Умение использовать речь для регуляции своего действия;          2. Адекватно использовать речевые средства для решения различных коммуникативных задач, строить монологическое высказывание, владеть диалогической формой речи  <b>Р.УУД.</b>          Умение самостоятельно адекватно оценивать правильность выполнения действия и вносить необходимые коррективы в исполнение как по ходу его реализации, так и в конце действия.  <b>П.УУД.</b>          Умение: осуществлять сравнение и классификацию, выбирая критерии для указанных логических операций;          строить логическое рассуждение</p>	Развивать способность к самооценке на основе критерия успешности учебной деятельности	
66.	5.	Окислительно-восстановительные реакции	§57 повтор., вопр. 2, стр. 202	Умение определять степени окисления химических элементов в соединениях, окислительно-восстановительные реакции,	<p><b>К.УУД.</b>          1. Умение договариваться и приходить к общему решению в совместной</p>	Умение ориентироваться на понимание причин успеха в учебной	Презентация «ОВР». Т. «Окислительно-восстановительные реакции»

				окислитель, восстановитель; иметь представление об электронном балансе	деятельности; 2. Умение продуктивно разрешать конфликты на основе учета интересов и позиций всех его участников <b>П.УУД.</b> 1. Умение проводить сравнение и классификацию по заданным критериям; 2. Формировать у учащихся представление о номенклатуре неорганических соединений <b>Р.УУД.</b> 1. Умение учитывать выделенные учителем ориентиры действия в новом учебном материале в сотрудничестве с учителем; 2. Умение планировать свои действия в соответствии с поставленной задачей и условиями ее реализации.	деятельности	
67	7.	Контрольная работа №4 по темам: «Периодический закон и периодическая система химических элементов Д. И. Менделеева. Строение атома. Строение веществ. Химическая связь»		Умение овладения навыками контроля и оценки своей деятельности, умение предвидеть возможные последствия своих действий	<b>К.УУД.</b> Умение самостоятельно организовывать учебное действие. <b>П.УУД.</b> Умение преобразовывать информацию из одного вида в другой. <b>Р.УУД.</b> Умение составлять план решения проблемы	Умение оценить свои учебные достижения	
<b>Резервное время.</b>							
68	1.	Обобщение, систематизация и коррекция знаний учащихся за курс химии	Работа с тестами (индивидуальные задания)	1. Закрепление знаний и расчетных навыков уч-ся. 2. Умение решать типовые примеры контрольной работы.	<b>К.УУД.</b> Умение самостоятельно организовывать учебное взаимодействие в группе	1. Умение ориентироваться на понимание причин успеха в учебной	

		8 класса			<b>П.УУД.</b> Умение: • осуществлять анализ объектов с выделением существенных и несущественных признаков; • осуществлять синтез как составление целого из частей. <b>Р.УУД.</b> Умения: 1. Осуществлять итоговый и пошаговый контроль по результату; 2. Адекватно воспринимать оценку учителя; 3. Различать способ и результат действия	деятельности	
--	--	----------	--	--	------------------------------------------------------------------------------------------------------------------------------------------------------------------------------------------------------------------------------------------------------------------------------------------------------------------------------------------------------------------	--------------	--

**Итого: 68 часов.**

Контрольных работ - 5 часов (Контрольных работ по темам 4)

Практических работ – 6 часов

***Система оценивания в предмете химия:***

**1. Оценка устного ответа.**

**Отметка «5» :**

- ответ полный и правильный на основании изученных теорий;
- материал изложен в определенной логической последовательности, литературным языком;
- ответ самостоятельный.

**Отметка «4» ;**

- ответ полный и правильный на основании изученных теорий;
- материал изложен в определенной логической последовательности, при этом допущены две-три несущественные ошибки, исправленные по требованию учителя.

**Отметка «3» :**

- ответ полный, но при этом допущена существенная ошибка или ответ неполный, несвязный.

**Отметка «2»:**

- при ответе обнаружено непонимание учащимся основного содержания учебного материала или допущены существенные ошибки, которые учащийся не может исправить при наводящих вопросах учителя, отсутствие ответа.

**2. Оценка экспериментальных умений.** Оценка ставится на основании наблюдения за учащимися и письменного отчета за работу.

**Отметка «5»:**

- работа выполнена полностью и правильно, сделаны правильные наблюдения и выводы;
- эксперимент осуществлен по плану с учетом техники безопасности и правил работы с веществами и оборудованием;
- проявлены организационно - трудовые умения, поддерживаются чистота рабочего места и порядок (на столе, экономно используются реактивы).

**Отметка «4» :**

- работа выполнена правильно, сделаны правильные наблюдения и выводы, но при этом эксперимент проведен не полностью или допущены несущественные ошибки в работе с веществами и оборудованием.

**Отметка «3»:**

- работа выполнена правильно не менее чем наполовину или допущена существенная ошибка в ходе эксперимента в объяснении, в оформлении работы, в соблюдении правил техники безопасности на работе с веществами и оборудованием, которая исправляется по требованию учителя.

**Отметка «2»:**

- допущены две (и более) существенные ошибки в ходе: эксперимента, в объяснении, в оформлении работы, в соблюдении правил техники безопасности при работе с веществами и оборудованием, которые учащийся не может исправить даже по требованию учителя;
- работа не выполнена, у учащегося отсутствуют экспериментальные умения.

**3. Оценка умений решать расчетные задачи.**

**Отметка «5»:**

- в логическом рассуждении и решении нет ошибок, задача решена рациональным способом;

**Отметка «4»:**

- в логическом рассуждении и решения нет существенных ошибок, но задача решена нерациональным способом, или допущено не более двух несущественных ошибок.

**Отметка «3»:**

- в логическом рассуждении нет существенных ошибок, но допущена существенная ошибка в математических расчетах.

**Отметка «2»:**

- имеются существенные ошибки в логическом рассуждении и решении.
- отсутствие ответа на задание.

**4. Оценка письменных контрольных работ.**

**Отметка «5»:**

- ответ полный и правильный, возможна несущественная ошибка.

**Отметка «4»:**

- ответ неполный или допущено не более двух несущественных ошибок.

**Отметка «3»:**

- работа выполнена не менее чем наполовину, допущена одна существенная ошибка и при этом две-три несущественные.

**Отметка «2»:**

- работа выполнена меньше чем наполовину или содержит несколько существенных ошибок.

- работа не выполнена.

При оценке выполнения письменной контрольной работы необходимо учитывать требования единого орфографического режима.

### **5. Оценка тестовых работ.**

Тесты, состоящие из пяти вопросов можно использовать после изучения каждого материала (урока). Тест из 10—15 вопросов используется для периодического контроля. Тест из 20—30 вопросов необходимо использовать для итогового контроля.

При оценивании используется следующая шкала: для теста из пяти вопросов

- нет ошибок — оценка «5»;
- одна ошибка - оценка «4»;
- две ошибки — оценка «3»;
- три ошибки — оценка «2».

Для теста из 30 вопросов:

- 25—30 правильных ответов — оценка «5»;
- 19—24 правильных ответов — оценка «4»;
- 13—18 правильных ответов — оценка «3»;
- меньше 12 правильных ответов — оценка «2».

### **6. Оценка проекта.**

Проект оценивается по следующим критериям:

- соблюдение требований к его оформлению;
- необходимость и достаточность для раскрытия темы приведенной в тексте проекта информации;
- умение обучающегося свободно излагать основные идеи, отраженные в проекте;
- способность обучающегося понять суть задаваемых членами аттестационной комиссии вопросов и сформулировать точные ответы на них.

*Тематика исследовательских и проектных работ:*

1. Экспертиза продуктов питания по упаковке.
2. Определение качества воды.
3. Кислотность атмосферных осадков.
4. Качественное определение витамина А в овощах.
5. Качественное определение витамина С в овощах.
6. Выращивание кристаллогидратов.
7. Поиск наиболее эффективных методов защиты металлов от коррозии.

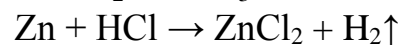
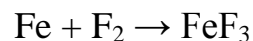
Контрольная работа №1

«Первоначальные химические понятия»

вариант I

1. Определите валентность химических элементов по формулам соединений:  $\text{BaBr}_2$ ,  $\text{NaH}$ ,  $\text{N}_2\text{O}$ ,  $\text{P}_2\text{O}_5$ .
2. Составить формулы соединений, в состав которых входят следующие элементы: водород и селен; углерод и кислород; кальций и азот.

3. Расставьте коэффициенты в уравнении химических реакций:



Для последнего уравнения рассчитать массу цинка необходимую для получения 6 г водорода.

4. Допишите уравнение реакции:



5. Вычислить массу 6 моль сероводорода  $\text{H}_2\text{S}$ . Сколько молекул  $\text{H}_2\text{S}$  содержится в этом количестве вещества? Сколько атомов водорода и серы содержится в этом же количестве? Чему равна массовая доля серы в  $\text{H}_2\text{S}$ .

вариант II

1. Определите валентность химических элементов по формулам соединений:  $\text{FeBr}_2$ ,  $\text{CH}_4$ ,  $\text{N}_2\text{O}_3$ ,  $\text{SO}_3$ .
2. Составить формулы соединений, в состав которых входят следующие элементы: водород и кальций; железо (II) и кислород; натрий и азот.

3. Расставьте коэффициенты в уравнении химических реакций:



Для последнего уравнения рассчитать массу алюминия, израсходованную на получение 1 г водорода.

4. Допишите уравнение реакции:



5. Вычислите массу 7 моль дисульфида железа  $\text{FeS}_2$ . Сколько молекул в  $\text{FeS}_2$  содержится в этом количестве вещества? Сколько атомов железа и серы содержится в этом же количестве? Чему равна массовая доля железа в дисульфиде железа?

## Практическая работа № 2 «Очистка загрязненной поваренной соли»

**Цель урока.** Научить простейшим способам очистки веществ: фильтрованию и выпариванию. Научить выполнять практическую работу по инструкции и оформлять отчет о химическом эксперименте.

**Планируемые результаты обучения.** Знать правила обращения с необходимым для работы лабораторным оборудованием, способы разделения смесей фильтрованием и выпариванием. Уметь изготавливать фильтр, фильтровать и выпаривать.

**Краткое содержание урока.** Перед выполнением практической работы следует провести беседу с классом. Учащиеся должны ответить на следующие вопросы:

1. Какими физическими свойствами (агрегатное состояние при обычных условиях, запах, цвет, растворимость в воде) обладают поваренная соль и речной песок?
2. Как разделить компоненты смеси, используя различия в их физических свойствах? Составьте план действий.
3. Какое оборудование вам потребуется для очистки поваренной соли?

Затем учащиеся приступают к выполнению практической работы (с. 19 учебника).

Отчет о работе учащиеся оформляют в тетрадях для практических занятий в виде таблицы.

<b>Что сделали</b> (названия опытов, рисунки приборов с обозначениями)	<b>Что наблюдали</b> (признаки химических реакций)	<b>Выводы</b>

**Домашнее задание.** Провести домашний эксперимент — вырастить кристаллы поваренной соли или медного купороса (соблюдая правила техники безопасности). Учитель должен проконсультировать учащихся о деталях постановки опыта.